



mariela drosd

Oświęcim lubi Internet

Dropbox to wirtualna chmura, pudełko (dlatego "box"), w którym możesz przechowywać różnego rodzaju pliki: dokumenty, filmy, czy też filmy video. Jak każde pudełko ma ograniczoną pojemność - 2GB - tak naprawdę to dużo!



**MIEJSCE
NA
*wszystko!!!***

Gdy umieścisz coś na dropbox masz dostęp do plików z każdego miejsca na świecie, możesz użyć do tego komputera, tableta i smartphone.



**MIEJSCE
DLA
*wszystkich!!!***

By korzystać z Dropboxa należy wejść na stronę: www.dropbox.com lub wpisać w google "dropbox".

Gdy otworzysz stronę dropbox
zobaczysz:



Twoje materiały zawsze pod
ręką

Zarejestruj się

lub Zaloguj się



Kliknij "Zarejestruj się" :

uzupełnij pola:

- Imię i nazwisko
- e-mail
- hasło

GOTO
-WE
korzystaj!!!

• **założyłeś konto na dropbox** •

Budowa dropboxa

Możesz porządkować pliki, zdjęcia w folderach, oraz przeszukiwać przesłane pliki.

nowy folder



Szukaj

przesyłanie

udostępnianie
znajomym



Pliki



Zdjęcia



Udostępnianie



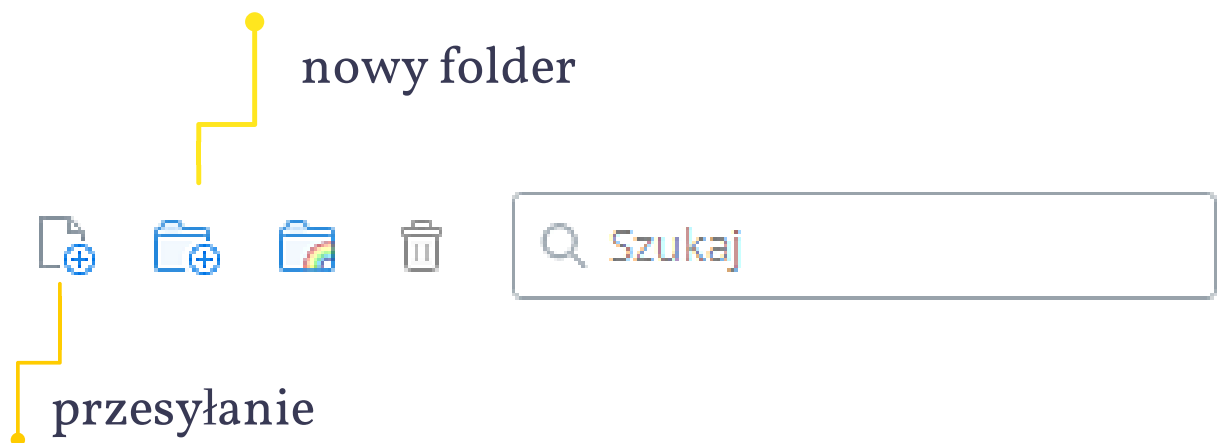
Łącza



Zdarzenia

wszystko co do tej
pory umieściłeś
na dropbox

• dodaj pliki, ale jak? •



1. Stwórz nowy folder na pliki, które chcesz umieścić w swojej chmurze (nadaj mu nazwę)
2. Otwórz nowo utworzony folder
3. Wybierz pierwszą ikonę (kartka z +)
4. Kliknij i wybierz pliki
5. Znajdź to co chcesz umieścić w chmurze - zaznacz - kliknij otwórz
6. Dropbox zapisze wybrane pliki



Przesłane pliki na dropboxa możesz udostępniać znajomym, dzięki czemu nie obciążasz swojej poczty e-mail, nie martwisz się czy na pendrive wszystko zapisałeś oraz czy odzyskasz urządzenie jeśli go pożyczyłeś.













Otwórz folder, który chcesz udostępnić i...

kliknij ikonę udostępnij łącze

Dropbox > Do Internetu Drugi krok

     Szukaj


| Nazwa ▲ | Typ pliku | Data modyfikacji |
|---|-----------|--|
|  DSC_0929.JPG | obraz | 2 min temu |
|  DSC_0930.JPG | obraz | 2 min temu  |
|  DSC_0931.JPG | obraz | 2 min temu |
|  DSC_0932.JPG | obraz | 2 min temu |
|  DSC_0933.JPG | obraz | 2 min temu |
|  DSC_0934.JPG | obraz | 2 min temu |
|  DSC_0935.JPG | obraz | 2 min temu |
|  DSC_0936.JPG | obraz | 1 min temu |
|  DSC_0937.JPG | obraz | 1 min temu |

**ZWRÓĆ
UWAGĘ**
co udostępniasz

Tutaj wpisz adres e-mail osób, którym chcesz udostępnić pliki.
W polu dodaj wiadomość - możesz napisać notatkę dla
znajomych. Kliknij udostępnij i...

Udostępnij łącze do folderu „Do Internetu Drugi krok” ×

Łącze do folderu

 Każdy mający łącze może to zobaczyć. [Ustaw widoczność](#) / [termin wygaśnięcia](#)

Wyślij to łącze do

**GOTO
-WE**
:)

